KENTATSU

РУКОВОДСТВО ПОЛЬЗОВАТЕЛЯ СИСТЕМОЙ УПРАВЛЕНИЯ

ДЛЯ БЕСКОНДЕНСАТОРНЫХ ЧИЛЛЕРОВ KCEG_CFAN3

КРАТКИЕ УКАЗАНИЯ
ПО НАЧАЛУ РАБОТЫ

1. ОБЩИЕ СВЕДЕНИЯ

ИНТЕРФЕЙС ПОЛЬЗОВАТЕЛЯ

Пользовательский интерфейс PGD состоит из жидкокристаллического дисплея (8 строк x 22 столбца) и 6 кнопок. Интерфейс позволяет запускать все функции программы, в любое время просматривать состояние используемого устройства и настраивать его параметры.

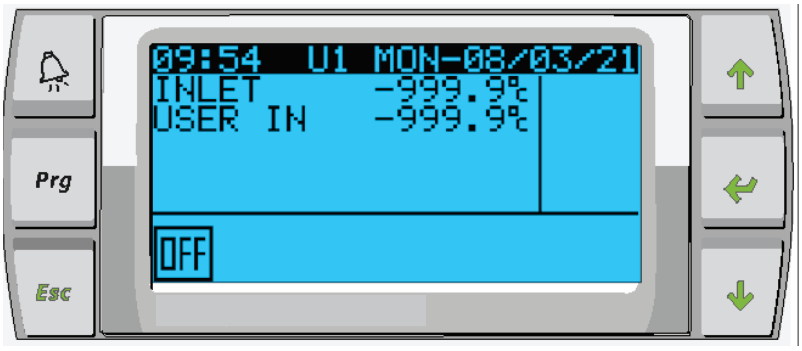

В таблице далее указано назначение всех 6 кнопок.

	Кнопка	Описание
	НЕИСПРАВНОСТЬ	Кнопка НЕИСПРАВНОСТЬ вызывает список аварийных сообщений. При наличии серьезных неисправностей или срабатывании ручного сброса аварийного сообщения кнопка подсвечивается.
Prg	PROGRAM	Кнопка PRG осуществляет переход к главному меню или к настройке параметров. Если функция активна, кнопка подсвечивается (желтым) при отсутствии серьезных неисправностей и срабатывании автоматического сброса аварийного сообщения.
Esc	ESC	Кнопка ESC служит для перехода к верхнему уровню меню или возврата на главный экран
	ВВЕРХ	Кнопка ВВЕРХ служит для перемещения к следующему полю или увеличения значения параметра.
	ВВОД	Кнопка ВВОД служит для перехода к настройке параметра, подтверждения изменений настройки или выбора пункта меню.
	ВНИЗ	Кнопка ВНИЗ служит для перемещения к предыдущему полю или уменьшения значения параметра.

После запуска система автоматически переходит к главному экрану, разделенному на 4 области:

1) Область даты и времени
2) Область температуры
3) Область отображения сообщений
4) Символы состояний

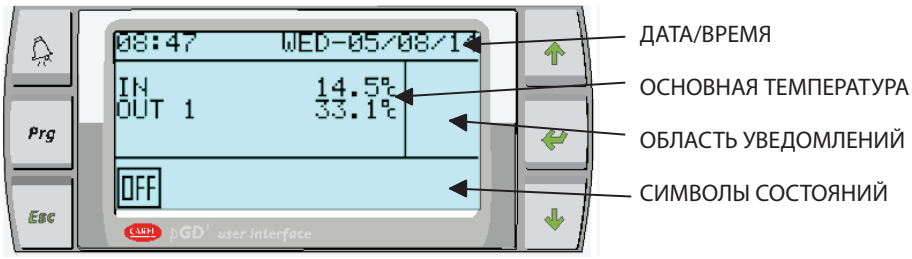

Поле состояний отображает статус основных систем устройства. Его содержимое зависит от типа устройства и не может быть настроено пользователем. В этой области отображается следующая информация:

1) Состояние ВКЛ.-ВЫКЛ.
2) Активные предупреждения
3) Состояние насосов потребителя
4) Состояние насосов или вентиляторов источника
5) Работа компрессоров
6) Естественное охлаждение

ОБЛАСТЬ ОТОБРАЖЕНИЯ СОСТОЯНИЙ		
ЭЛЕМЕНТ	**ЗНАЧОК**	**ЗНАЧЕНИЕ**
СОСТОЯНИЕ ВКЛ./ВЫКЛ.	OFF	Устройство выключено с местного пульта
	OFF	Устройство выключено при срабатывании защиты
	OFF	Устройство выключено по расписанию или таймеру
	OFF	Устройство выключено командой локальной сети
	OFF	Устройство выключено цифровым сигналом
	OFF	Устройство выключено супервайзером
	OFF	Устройство выключено со вспомогательного сенсорного экрана
	ON	Устройство включено
	ON F	Принудительное включение устройства
НАЛИЧИЕ НЕИСПРАВНОСТЕЙ		Активно одно или более аварийных состояний
СОСТОЯНИЕ НАСОСОВ ПОТРЕБИТЕЛЯ		Работает один насос
		Работают два насоса
СОСТОЯНИЕ ИСТОЧНИКА		Работает один насос (устройства вода/вода)
		Работают два насоса (устройства вода/вода)

KENTATSU

ОБЛАСТЬ ОТОБРАЖЕНИЯ СОСТОЯНИЙ		
ЭЛЕМЕНТ	ЗНАЧОК	ЗНАЧЕНИЕ
		Работает один блок вентиляторов (устройства вода/воздух)
		Работают два блока вентиляторов (устройства вода/воздух)
КОМПРЕССОРЫ	#n	Число работающих компрессоров
ЕСТЕСТВЕННОЕ ОХЛАЖДЕНИЕ		Работает естественное охлаждение

Область уведомлений отображает сообщения об изменении состояния систем или отдельных функций во время работы устройства. Далее показаны значения символов.

ОБЛАСТЬ УВЕДОМЛЕНИЙ	
ЗНАЧОК	ЗНАЧЕНИЕ
	ЗАПУСК/ОСТАНОВКА КОМПРЕССОРА
	ИЗМЕНЕНИЯ СОСТОЯНИЯ КЛАПАНА (ЭЛЕКТРОМАГНИТНОГО, ТРЕХ- ИЛИ ЧЕТЫРЕХ-ХОДОВОГО)
	ЗАПУСК ИНВЕРТОРА КОМПРЕССОРА
	АКТИВИРОВАНО ВЫРАВНИВАНИЕ ДАВЛЕНИЙ
	АКТИВИРОВАН ВОЗВРАТ МАСЛА
	АКТИВИРОВАНЫ ПАРАМЕТРЫ ПО УМОЛЧАНИЮ
	ВКЛЮЧЕНЫ ЭЛЕКТРОНАГРЕВАТЕЛИ
	АКТИВИРОВАНА ФУНКЦИЯ РАЗМОРАЖИВАНИЯ
PX	АКТИВИРОВАНО ОГРАНИЧЕНИЕ МОЩНОСТИ
1	АКТИВИРОВАНА ФУНКЦИЯ ЗАЩИТЫ ОТ ВЫСОКОГО ДАВЛЕНИЯ, НИЗКОГО ДАВЛЕНИЯ ИЛИ НИЗКОЙ ТЕМПЕРАТУРЫ
	УПРАВЛЕНИЕ ПО СЕТИ - РАБОТА В АВТОМАТИЧЕСКОМ РЕЖИМЕ
	РАБОТА В РЕЖИМЕ РУЧНОГО УПРАВЛЕНИЯ

Используя стрелки вверх и вниз перейдите с главного экрана к **командам**

KENTATSU

При выборе команды ее иконка изменится следующим образом:

	Команда ВКЛ.-ВЫКЛ. не выбрана
	Команда ВКЛ.-ВЫКЛ. выбрана

Выбрав команду, нажмите ВВОД, чтобы перейти к меню

ПРИМЕЧАНИЕ:

- ИЗМЕНИТЕ ВЫБРАННУЮ КОМАНДУ ПРИ ПОМОЩИ КНОПОК ВВЕРХ И ВНИЗ
- ПРИ ПОМОЩИ КНОПКИ ВВОД ВЫБЕРИТЕ НУЖНУЮ КОМАНДУ

КНОПКА	ЗНАЧОК	ЗНАЧЕНИЕ
1		Общее включение и выключение (при помощи кнопок)
2		Переход к меню информации (режим работы, состояние устройства, версия ПО)
3		Настройка уставки
4		Доступ к меню расширенных настроек/технического обслуживания/заводских параметров

ПРИМЕЧАНИЕ:

- В ГЛАВНОЕ МЕНЮ МОЖНО ВЕРНУТЬСЯ В ЛЮБОЕ ВРЕМЯ, НЕСКОЛЬКО РАЗ НАЖАВ КНОПКУ ESC.
- МОЖНО ПЕРЕХОДИТЬ ИЗ МЕНЮ КОМАНД В ГЛАВНОЕ МЕНЮ И ОБРАТНО ПРИ ПОМОЩИ КНОПОК ВВЕРХ И ВНИЗ.

ДОСТУП К МЕНЮ И НАВИГАЦИЯ

Переход к меню авторизации можно осуществить нажатием кнопки ***PRG*** или при помощи команды .

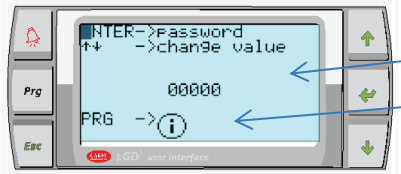

ПАРОЛЬ

ТЕКУЩИЙ УРОВЕНЬ АВТОРИЗАЦИИ

Если действующий пароль уже был введен, в поле пароля отобразится «*****», а текущий уровень авторизации будет показан при помощи следующих значков:

ЗНАЧОК	ЗНАЧЕНИЕ
	Доступ только к меню информации
	Доступ только к параметрам пользователя и меню информации
	Доступ только к параметрам пользователя, служебным параметрам и меню информации
	Уровень производителя. Доступ ко всем параметрам и всем сведениям

В этом случае нажмите PRG еще раз, чтобы подтвердить соответствующий доступ. Либо нажмите ВВОД, чтобы ввести новый пароль. Таким образом можно получить доступ к расширенным настройкам, содержание которых зависит от текущего уровня доступа. Предусмотрены различные пароли (**[UG], [SG], [CG]**) для трех уровней доступа. См. иллюстрацию ниже:

ИНФОРМАЦИОННЫЙ ЭКРАН

ПОЛЬЗОВАТЕЛЬСКОЕ МЕНЮ

СЛУЖЕБНЫЕ МЕНЮ

МЕНЮ ПРОИЗВОДИТЕЛЯ

Если введен неверный пароль или пароль, открывающий доступ лишь к части параметров, соответствующие меню будут помечены значком в виде замка (на иллюстрации так помечено меню производителя).

ПРИМЕЧАНИЕ:

❖ ВЫБЕРИТЕ НУЖНОЕ МЕНЮ ПРИ ПОМОЩИ СТРЕЛОК И НАЖМИТЕ ВВОД ДЛЯ ПЕРЕХОДА К ГРУППЕ ПАРАМЕТРОВ.

2. ЭКСПЛУАТАЦИЯ УСТРОЙСТВА

ВКЛЮЧЕНИЕ/ВЫКЛЮЧЕНИЕ УСТРОЙСТВА

Программное обеспечение предполагает несколько способов включения устройства на усмотрение конечного пользователя [UG]. Доступные способы:

1) Включение при помощи местного PGD интерфейса
2) Включение с пульта дистанционного управления
3) Включение входящим цифровым сигналом
4) Включение супервайзером
5) Включение по таймеру
6) Включение ведущим устройством по локальной сети

ПРИМЕЧАНИЕ:

❖ ПРИ ВЫБОРЕ ОДНОГО И БОЛЕЕ ВАРИАНТОВ ВСЕ ИСПОЛЬЗУЕМЫЕ ИСТОЧНИКИ ДОЛЖНЫ ДАВАТЬ РАЗРЕШЕНИЕ НА ВКЛЮЧЕНИЕ УСТРОЙСТВА.

Если выбрано несколько способов и не по каждому из них получено разрешение, в поле состояния появится значок, указывающий на запрет включения одним из источников.

СОСТОЯНИЕ ВКЛ./ВЫКЛ.	
ЗНАЧОК	**ЗНАЧЕНИЕ**
	ВЫКЛ.
	ВКЛ.
	ВЫКЛЮЧЕНО ВХОДЯЩИМ ЦИФРОВЫМ СИГНАЛОМ
	ВЫКЛЮЧЕНО СРАБАТЫВАНИЕМ ЗАЩИТЫ
	ВЫКЛЮЧЕНО ПО ТАЙМЕРУ
	ВЫКЛЮЧЕНО СУПЕРВАЙЗЕРОМ
	ВЫКЛЮЧЕНО ЛОГИКОЙ СЕТЕВОГО УПРАВЛЕНИЯ
	ВЫКЛЮЧЕНО С ДИСТАНЦИОННОГО ПУЛЬТА

Чтобы включить устройство с местного интерфейса, перейдите на экран команд и выберите команду запуска , затем нажмите ВВОД для перехода к меню включения и введите пароль, если требуется:

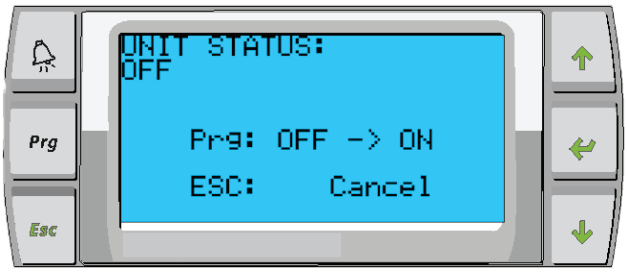

1) При помощи стрелок измените состояние ON-OFF (вкл.-выкл.);
2) Нажмите ВВОД для подтверждения
3) Нажмите ESC для отмены

ПРИМЕЧАНИЕ:

- ПОСЛЕ ВЫКЛЮЧЕНИЯ УСТРОЙСТВО МОЖНО ВКЛЮЧИТЬ ЗАНОВО ТОЛЬКО ЧЕРЕЗ ОПРЕДЕЛЕННЫЙ ПРОМЕЖУТОК ВРЕМЕНИ.

Если было активировано дистанционное включение/выключение входящим цифровым сигналом, ввод должен быть замкнут (инверсивная логическая команда) так, чтобы устройство могло запуститься (размыкается прямой логической командой).

ПРИМЕЧАНИЕ:

- КЛЕММЫ ДИСТАНЦИОННОГО ВКЛЮЧЕНИЯ И ВЫКЛЮЧЕНИЯ ОБЫЧНО РАСПОЛАГАЮТСЯ НА КЛЕММНОЙ КОЛОДКЕ X3, ПРОВЕРЬТЕ СХЕМУ ПРОВОДКИ.
- КЛЕММЫ ДИСТАНЦИОННОГО ВКЛЮЧЕНИЯ И ВЫКЛЮЧЕНИЯ ОБЫЧНО СОЕДИНЕНЫ ПЕРЕМЫЧКОЙ. ДЛЯ ИСПОЛЬЗОВАНИЯ ДАННОЙ ФУНКЦИИ УДАЛИТЕ ПЕРЕМЫЧКУ И УСТАНОВИТЕ СУХОЙ КОНТАКТ. КОНТАКТ ПРИНИМАЕТ НАПРЯЖЕНИЕ 24 В ПОСТ. ТОКА НЕПОСРЕДСТВЕННО ОТ УСТРОЙСТВА. ВХОДЯЩИЙ ЦИФРОВОЙ СИГНАЛ НЕОБХОДИМО НАСТРОИТЬ СООТВЕТСТВУЮЩИМ ОБРАЗОМ.
- ЕСЛИ УСТРОЙСТВО ОТКЛЮЧЕНО СРАБОТАВШЕЙ ЗАЩИТОЙ, ДЛЯ ПОЛУЧЕНИЯ РАЗРЕШЕНИЯ НА ЗАПУСК НЕОБХОДИМО СБРОСИТЬ АВАРИЙНЫЙ СИГНАЛ.

УСТАНОВКА

Для того, чтобы изменить заданное значение, выберите команду в главном меню команд и нажмите ВВОД:

После перехода в меню настройки:

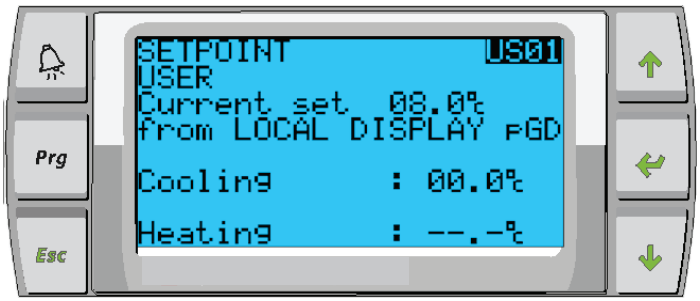

1) Увеличивайте значение при помощи стрелки вверх
2) Уменьшайте значение при помощи стрелки вниз
3) При помощи кнопки ВВОД подтвердите заданное значение
4) Нажатие кнопки ESC приведет к выходу без сохранения изменений

ПРИМЕЧАНИЕ:

- Функции, использующие уставку, указаны в разделе «УПРАВЛЕНИЕ УСТРОЙСТВОМ»
- При переходе в группу параметров [US] возможна настройка любых задаваемых значений

3. АВАРИЙНЫЕ СИГНАЛЫ

При формировании важного аварийного сигнала или предупреждения, а также в случае ручного сброса аварийного сигнала загорается красный светодиод. Если ситуация не критическая и функция не остановлена, ниже кнопки PRG будет гореть желтый светодиод.

В обоих случаях нажмите кнопку НЕИСПРАВНОСТЬ для перехода к списку активных аварийных сообщений.

Нажмите кнопку ВВОД для сброса всех активных сообщений или воспользуйтесь стрелками для их просмотра

KENTATSU

ЕДИНЫЙ СПИСОК АВАРИЙНЫХ СИГНАЛОВ

КОД АВАРИЙНОГО СИГНАЛА	ОПИСАНИЕ
0	ДЕАКТИВИРОВАННЫЕ СИГНАЛЫ
1	ОШИБКА ЧАСОВ
2	ОШИБКА ПЛАТЫ ПРОГРАММИРУЕМОГО КОНТРОЛЛЕРА
3	ОШИБКА КОНФИГУРАЦИИ ПОРТА СВЯЗИ
4	PCOE1 НЕ В СЕТИ
5	PCOE2 НЕ В СЕТИ
6	PCOE3 НЕ В СЕТИ
7	PCOE4 НЕ В СЕТИ
8	PCOE5 НЕ В СЕТИ
9	BMS 1 НЕ В СЕТИ
10	BMS 2 НЕ В СЕТИ
11	АВАРИЙНЫЙ СИГНАЛ СИСТЕМЫ УПРАВЛЕНИЯ
12	БЛОК 1 НЕ В СЕТИ
13	БЛОК 2 НЕ В СЕТИ
14	БЛОК 3 НЕ В СЕТИ
15	БЛОК 4 НЕ В СЕТИ
16	БЛОК 5 НЕ В СЕТИ
17	ОТКАЗ БЛОКА 1
18	ОТКАЗ БЛОКА 2
19	ОТКАЗ БЛОКА 3
20	ОТКАЗ БЛОКА 4
21	ОТКАЗ БЛОКА 5
22	PCOE6 НЕ В СЕТИ
23	БЛОК 6 НЕ В СЕТИ
24	ОТКАЗ БЛОКА 5
31	СЛИШКОМ МНОГО АВАРИЙНЫХ СИГНАЛОВ, ТРЕБУЕТСЯ ВВОД ПАРОЛЯ
32	СБРОС АВАРИЙНОГО СИГНАЛА
33	СБРОС АВАРИЙНОГО СИГНАЛА ВЫКЛЮЧЕНИЕМ УСТРОЙСТВА
34	СБРОС ЖУРНАЛА СООБЩЕНИЙ
35	АКТИВИРОВАН ДОСТУП ПРОИЗВОДИТЕЛЯ
36	СБРОС ПАРАМЕТРОВ
51	ОШИБКА ДАТЧИКА ВЫСОКОГО ДАВЛЕНИЯ 1
52	ОШИБКА ДАТЧИКА ВЫСОКОГО ДАВЛЕНИЯ 2
53	ОШИБКА ДАТЧИКА ВЫСОКОГО ДАВЛЕНИЯ 3
54	ОШИБКА ДАТЧИКА ВЫСОКОГО ДАВЛЕНИЯ 4
55	ОШИБКА ДАТЧИКА НИЗКОГО ДАВЛЕНИЯ 1
56	ОШИБКА ДАТЧИКА НИЗКОГО ДАВЛЕНИЯ 2
57	ОШИБКА ДАТЧИКА НИЗКОГО ДАВЛЕНИЯ 3
58	ОШИБКА ДАТЧИКА НИЗКОГО ДАВЛЕНИЯ 4
59	ОШИБКА ДАТЧИКА ТЕМПЕРАТУРЫ ХЛАДАГЕНТА 1
60	ОШИБКА ДАТЧИКА ТЕМПЕРАТУРЫ ХЛАДАГЕНТА 2
61	ОШИБКА ДАТЧИКА ТЕМПЕРАТУРЫ ХЛАДАГЕНТА 3
62	ОШИБКА ДАТЧИКА ТЕМПЕРАТУРЫ ХЛАДАГЕНТА 4
63	ОШИБКА ДАТЧИКА ТЕМПЕРАТУРЫ НА СТОРОНЕ НАГНЕТАНИЯ КОМПРЕССОРА 1
64	ОШИБКА ДАТЧИКА ТЕМПЕРАТУРЫ НА СТОРОНЕ НАГНЕТАНИЯ КОМПРЕССОРА 2
65	ОШИБКА ДАТЧИКА ТЕМПЕРАТУРЫ НА СТОРОНЕ НАГНЕТАНИЯ КОМПРЕССОРА 3
66	ОШИБКА ДАТЧИКА ТЕМПЕРАТУРЫ НА СТОРОНЕ НАГНЕТАНИЯ КОМПРЕССОРА 4
67	ОШИБКА ДАТЧИКА ТЕМПЕРАТУРЫ НА СТОРОНЕ НАГНЕТАНИЯ КОМПРЕССОРА 5
68	ОШИБКА ДАТЧИКА ТЕМПЕРАТУРЫ НА СТОРОНЕ НАГНЕТАНИЯ КОМПРЕССОРА 6
69	ОШИБКА ДАТЧИКА ТЕМПЕРАТУРЫ НА СТОРОНЕ НАГНЕТАНИЯ КОМПРЕССОРА 7
70	ОШИБКА ДАТЧИКА ТЕМПЕРАТУРЫ НА СТОРОНЕ НАГНЕТАНИЯ КОМПРЕССОРА 8
71	ОШИБКА ДАТЧИКА ТЕМПЕРАТУРЫ НА СТОРОНЕ НАГНЕТАНИЯ КОМПРЕССОРА 9
72	ОШИБКА ДАТЧИКА ТЕМПЕРАТУРЫ НА СТОРОНЕ НАГНЕТАНИЯ КОМПРЕССОРА 10
73	ОШИБКА ДАТЧИКА ТЕМПЕРАТУРЫ НА СТОРОНЕ НАГНЕТАНИЯ КОМПРЕССОРА 11
74	ОШИБКА ДАТЧИКА ТЕМПЕРАТУРЫ НА СТОРОНЕ НАГНЕТАНИЯ КОМПРЕССОРА 12
75	ОШИБКА ДАТЧИКА ГОЛОВКИ КОМПРЕССОРА 1
76	ОШИБКА ДАТЧИКА ГОЛОВКИ КОМПРЕССОРА 2

77	ОШИБКА ДАТЧИКА ДВИГАТЕЛЯ КОМПРЕССОРА 3
78	ОШИБКА ДАТЧИКА ДВИГАТЕЛЯ КОМПРЕССОРА 4
79	ОШИБКА ДАТЧИКА ТЕМПЕРАТУРЫ НА СТОРОНЕ ВСАСЫВАНИЯ 1
80	ОШИБКА ДАТЧИКА ТЕМПЕРАТУРЫ НА СТОРОНЕ ВСАСЫВАНИЯ 2
81	ОШИБКА ДАТЧИКА ТЕМПЕРАТУРЫ НА СТОРОНЕ ВСАСЫВАНИЯ 3
82	ОШИБКА ДАТЧИКА ТЕМПЕРАТУРЫ НА СТОРОНЕ ВСАСЫВАНИЯ 4
83	ОШИБКА ДАТЧИКА ВХОДНОЙ ТЕМПЕРАТУРЫ ПОТРЕБИТЕЛЯ
84	ОШИБКА ДАТЧИКА ВЫХОДНОЙ ТЕМПЕРАТУРЫ ПОТРЕБИТЕЛЯ
85	ОШИБКА ДАТЧИКА ВЫХОДНОЙ ТЕМПЕРАТУРЫ ПОТРЕБИТЕЛЯ 2
86	ОШИБКА ВХОДНОГО ДАТЧИКА ИСТОЧНИКА
87	ОШИБКА ВЫХОДНОГО ДАТЧИКА ИСТОЧНИКА
88	ОШИБКА ДАТЧИКА ВХОДНОЙ ТЕМПЕРАТУРЫ ПОТРЕБИТЕЛЯ 2
89	ОШИБКА ДАТЧИКА ВЫХОДНОЙ ТЕМПЕРАТУРЫ 1 ПОТРЕБИТЕЛЯ 2
90	ОШИБКА ДАТЧИКА РЕЗЕРВУАРА ПОТРЕБИТЕЛЯ 1
91	ОШИБКА ДАТЧИКА РЕЗЕРВУАРА 2 ПОТРЕБИТЕЛЯ
92	ОШИБКА ДАТЧИКА РЕЗЕРВУАРА ПОТРЕБИТЕЛЯ 2
93	ОШИБКА ДАТЧИКА ВТОРОГО РЕЗЕРВУАРА ПОТРЕБИТЕЛЯ 2
94	ОТКАЗ ДАТЧИКА ЕСТЕСТВЕННОГО ОХЛАЖДЕНИЯ ПОТРЕБИТЕЛЯ
95	ОТКАЗ ДАТЧИКА ЕСТЕСТВЕННОГО ОХЛАЖДЕНИЯ ИСТОЧНИКА
96	ОТКАЗ ДАТЧИКА ДАВЛЕНИЯ ВОЗДУХА РЕКУПЕРАЦИИ ТЕПЛА
97	ОТКАЗ ДАТЧИКА ДАВЛЕНИЯ ВОДЫ РЕКУПЕРАЦИИ ТЕПЛА
98	НЕИСПРАВНОСТЬ ПИТАНИЯ АНАЛОГОВОГО ВХОДА
99	ОШИБКА ДАТЧИКА НАРУЖНОЙ ТЕМПЕРАТУРЫ
100	ОШИБКА ДАТЧИКА ЕСТЕСТВЕННОГО ОХЛАЖДЕНИЯ
101	ОШИБКА ДАТЧИКА НА ВХОДЕ ТЕПЛООБМЕННИКА ЕСТЕСТВЕННОГО ОХЛАЖДЕНИЯ
102	ОШИБКА ДАТЧИКА НА ВЫХОДЕ ТЕПЛООБМЕННИКА ЕСТЕСТВЕННОГО ОХЛАЖДЕНИЯ
103	ОШИБКА ВВОДА ИЗМЕНЕНИЯ УСТАВКИ ПОЛЬЗОВАТЕЛЬ 1
104	ОШИБКА ДИСТАНЦИОННОЙ НАСТРОЙКИ 2/РЕГУЛИРОВКИ ГОРЯЧЕЙ ВОДЫ
105	ОШИБКА ЗАПРОСА ЧТЕНИЯ ВХОДНОГО СИГНАЛА ПОТРЕБИТЕЛЯ 1
106	ОШИБКА ВХОДНОГО СИГНАЛА ФУНКЦИИ ГВС / ВНЕШНИЙ ЗАПРОС ПИТАНИЯ ПОТРЕБИТЕЛЯ 2
107	ОШИБКА ВХОДНОГО РАСХОДОМЕРА ПОТРЕБИТЕЛЯ
108	ОШИБКА ВХОДНОГО РАСХОДОМЕРА ГВС
109	ОШИБКА ВХОДНОГО РАСХОДОМЕРА ИСТОЧНИКА
110	ОШИБКА ДАТЧИКА ТЕМПЕРАТУРЫ ТЕПЛООБМЕННИКА
111	ОШИБКА ДАТЧИКА ТЕМПЕРАТУРЫ В ПОМЕЩЕНИИ
112	ОШИБКА ДАТЧИКА НА ОБЩЕМ ВЫХОДЕ ИСПАРИТЕЛЯ
113	ОШИБКА ДАТЧИКА НА ОБЩЕМ ВЫХОДЕ КОНДЕНСАТОРА
114	ОШИБКА ВХОДНОГО ДАТЧИКА
115	ОШИБКА ВЫХОДНОГО ДАТЧИКА
116	ОШИБКА ВХОДНОГО ДАТЧИКА ДРАЙКУЛЕРА
117	ОШИБКА ВЫХОДНОГО ДАТЧИКА ДРАЙКУЛЕРА
118	ОШИБКА ВХОДНОГО ДАТЧИКА РЕКУПЕРАЦИИ (1)
119	ОШИБКА ВЫХОДНОГО ДАТЧИКА РЕКУПЕРАЦИИ (1)
120	ОШИБКА ВХОДНОГО ДАТЧИКА РЕКУПЕРАЦИИ 2
121	ОШИБКА ВЫХОДНОГО ДАТЧИКА РЕКУПЕРАЦИИ 2
122	ОШИБКА ДАТЧИКА ТЕМПЕРАТУРЫ МАСЛА 1
123	ОШИБКА ДАТЧИКА ТЕМПЕРАТУРЫ МАСЛА 2
124	ОШИБКА ДАТЧИКА ГАЗА 1
125	ОШИБКА ДАТЧИКА ГАЗА 2
126	ОШИБКА ДАТЧИКА ТЕМПЕРАТУРЫ ЗОНЫ 1
127	ОШИБКА ДАТЧИКА ТЕМПЕРАТУРЫ ЗОНЫ 2
128	ОШИБКА ДАТЧИКА ДАВЛЕНИЯ ОХЛАДИТЕЛЯ ГАЗА
129	ОШИБКА ДАТЧИКА ТЕМПЕРАТУРЫ ОХЛАДИТЕЛЯ ГАЗА
130	ОШИБКА ДАТЧИКА ТЕМПЕРАТУРЫ ЗОНЫ 3
131	ОШИБКА ДАТЧИКА ТЕМПЕРАТУРЫ ЗОНЫ 4
132	ОШИБКА ДАТЧИКА ПЕРЕПАДА ДАВЛЕНИЙ ПОТРЕБИТЕЛЯ 1
133	ОШИБКА ВХОДНОГО ДАТЧИКА СИСТЕМЫ
134	ОШИБКА ВЫХОДНОГО ДАТЧИКА СИСТЕМЫ
135	ОШИБКА ДАТЧИКА ВЛАЖНОСТИ ВОЗВРАТНОГО ВОЗДУХА
136	ОШИБКА ДАТЧИКА ВЛАЖНОСТИ ПОДАВАЕМОГО ВОЗДУХА

137	ОШИБКА ДАТЧИКА НАРУЖНОЙ ВЛАЖНОСТИ
138	ОШИБКА ДАТЧИКА CO2
139	ОШИБКА ДАТЧИКА VCO
140	ОШИБКА ВХОДНОГО ДАТЧИКА ПОТРЕБИТЕЛЯ 2
141	ОШИБКА ЭЛЕКТРОПИТАНИЯ
142	НАРУЖНЫЙ АВАРИЙНЫЙ СИГНАЛ НА ЦИФРОВОМ ВВОДЕ
143	ПОЖАРНАЯ СИГНАЛИЗАЦИЯ/ДАТЧИК ДЫМА
144	ОТКАЗ МОДУЛЯ ИОНИЗАТОРА
145	ОШИБКА ДАТЧИКА УРОВНЯ ГАЗА 1
146	ОШИБКА ДАТЧИКА УРОВНЯ ГАЗА 2
147	ОШИБКА ДАТЧИКА ВОЗВРАТНОГО ВОЗДУХА
148	ОШИБКА ДАТЧИКА ВЛАЖНОСТИ ВОЗВРАТНОГО ВОЗДУХА
149	ОШИБКА ДАТЧИКА ПЕРЕПАДА ДАВЛЕНИЙ НА ВЫХОДЕ
150	ОШИБКА ДАТЧИКА СИСТЕМЫ ПОДГОТОВКИ БЫТОВОЙ ГОРЯЧЕЙ ВОДЫ (ГВС)
151	РЕЛЕ ВЫСОКОГО ДАВЛЕНИЯ 1
152	РЕЛЕ ВЫСОКОГО ДАВЛЕНИЯ 2
153	РЕЛЕ ВЫСОКОГО ДАВЛЕНИЯ 3
154	РЕЛЕ ВЫСОКОГО ДАВЛЕНИЯ 4
155	РЕЛЕ НИЗКОГО ДАВЛЕНИЯ 1
156	РЕЛЕ НИЗКОГО ДАВЛЕНИЯ 2
157	РЕЛЕ НИЗКОГО ДАВЛЕНИЯ 3
158	РЕЛЕ НИЗКОГО ДАВЛЕНИЯ 4
159	НЕИСПРАВНОСТЬ КОМПРЕССОРОВ СИСТЕМЫ 1
160	НЕИСПРАВНОСТЬ КОМПРЕССОРОВ СИСТЕМЫ 2
161	НЕИСПРАВНОСТЬ КОМПРЕССОРОВ СИСТЕМЫ 3
162	НЕИСПРАВНОСТЬ КОМПРЕССОРОВ СИСТЕМЫ 4
163	НЕИСПРАВНОСТЬ ВЕНТИЛЯТОРА 1 ИСТОЧНИКА
164	НЕИСПРАВНОСТЬ ВЕНТИЛЯТОРА 2 ИСТОЧНИКА
165	ОШИБКА МАСЛА 1
166	ОШИБКА МАСЛА 2
167	ОШИБКА МАСЛА 3
168	ОШИБКА МАСЛА 4
169	НЕИСПРАВНОСТЬ ВЫТЯЖНОГО ВЕНТИЛЯТОРА
170	НЕИСПРАВНОСТЬ ВЕНТИЛЯТОРА 3 ИСТОЧНИКА
171	НЕИСПРАВНОСТЬ ВЕНТИЛЯТОРА 4 ИСТОЧНИКА
172	АВАРИЙНЫЙ СИГНАЛ КОМПРЕССОРА 1
173	АВАРИЙНЫЙ СИГНАЛ КОМПРЕССОРА 2
174	АВАРИЙНЫЙ СИГНАЛ КОМПРЕССОРА 3
175	АВАРИЙНЫЙ СИГНАЛ КОМПРЕССОРА 4
176	АВАРИЙНЫЙ СИГНАЛ КОМПРЕССОРА 5
177	АВАРИЙНЫЙ СИГНАЛ КОМПРЕССОРА 6
178	АВАРИЙНЫЙ СИГНАЛ КОМПРЕССОРА 7
179	АВАРИЙНЫЙ СИГНАЛ КОМПРЕССОРА 8
180	АВАРИЙНЫЙ СИГНАЛ КОМПРЕССОРА 9
181	АВАРИЙНЫЙ СИГНАЛ КОМПРЕССОРА 10
182	АВАРИЙНЫЙ СИГНАЛ КОМПРЕССОРА 11
183	АВАРИЙНЫЙ СИГНАЛ КОМПРЕССОРА 12
184	ОШИБКА ДАТЧИКА ТЕМПЕРАТУРЫ МАСЛА 3
185	ОШИБКА ДАТЧИКА ТЕМПЕРАТУРЫ МАСЛА 4
186	ОШИБКА ДАТЧИКА УРОВНЯ ХЛАДАГЕНТА СИСТЕМЫ 1
187	ОШИБКА ДАТЧИКА УРОВНЯ ХЛАДАГЕНТА СИСТЕМЫ 1
188	ОШИБКА ДАТЧИКА ТЕМПЕРАТУРЫ МАСЛООТДЕЛИТЕЛЯ СИСТЕМЫ 1
189	ОШИБКА ДАТЧИКА ТЕМПЕРАТУРЫ МАСЛООТДЕЛИТЕЛЯ СИСТЕМЫ 2
190	ОШИБКА ДАТЧИКА ТЕМПЕРАТУРЫ МАСЛООТДЕЛИТЕЛЯ СИСТЕМЫ 3
191	ОШИБКА ДАТЧИКА ТЕМПЕРАТУРЫ МАСЛООТДЕЛИТЕЛЯ СИСТЕМЫ 4
192	ОШИБКА ДАТЧИКА КОМПРЕССОРА 5
193	ОШИБКА ДАТЧИКА КОМПРЕССОРА 6
194	ОШИБКА ДАТЧИКА КОМПРЕССОРА 7
195	ОШИБКА ДАТЧИКА КОМПРЕССОРА 8
196	ОШИБКА ДАТЧИКА КОМПРЕССОРА 9
197	ОШИБКА ДАТЧИКА КОМПРЕССОРА 10

198	ОШИБКА ДАТЧИКА КОМПРЕССОРА 11
199	ОШИБКА ДАТЧИКА КОМПРЕССОРА 12
200	ОШИБКА ДАТЧИКА ТЕМПЕРАТУРЫ НА ВЫХОДЕ ПОТРЕБИТЕЛЯ 2
201	НЕИСПРАВНОСТЬ НАСОСА 1 ПОТРЕБИТЕЛЯ 1
202	НЕИСПРАВНОСТЬ НАСОСА 2 ПОТРЕБИТЕЛЯ 1
203	НЕИСПРАВНОСТЬ НАСОСА 1 ИСТОЧНИКА
204	НЕИСПРАВНОСТЬ НАСОСА 2 ИСТОЧНИКА
205	НЕИСПРАВНОСТЬ НАСОСА 1 ГВС
206	НЕИСПРАВНОСТЬ НАСОСА 2 ГВС
207	НЕИСПРАВНОСТЬ ДРЕНАЖНОГО НАСОСА
208	НЕИСПРАВНОСТЬ ДРЕНАЖНОГО НАСОСА 2
209	РЕЛЕ ПОТОКА ПОТРЕБИТЕЛЯ
210	РЕЛЕ ПОТОКА ПОТРЕБИТЕЛЯ 2
211	РЕЛЕ ПОТОКА ИСТОЧНИКА
212	ОШИБКА РАСХОДА ЖИДКОСТИ ПОТРЕБИТЕЛЯ 2
213	РЕЛЕ ПОТОКА СВОБОДНОГО ОХЛАЖДЕНИЯ
214	НЕИСПРАВНОСТЬ ВСПОМОГАТЕЛЬНОГО ЭЛЕКТРОНАГРЕВАТЕЛЯ ПОТРЕБИТЕЛЯ
215	НЕИСПРАВНОСТЬ ВСПОМОГАТЕЛЬНОГО ЭЛЕКТРОНАГРЕВАТЕЛЯ ГВС
216	ОШИБКА РАСХОДА ЖИДКОСТИ РЕКУПЕРАЦИИ
217	ФИЛЬТР ПОТРЕБИТЕЛЯ ЗАГРЯЗНЕН
218	НЕИСПРАВНОСТЬ КОТЛА
219	НЕИСПРАВНОСТЬ ВЕНТИЛЯТОРА 1 ПОТРЕБИТЕЛЯ 1
220	НЕИСПРАВНОСТЬ ВЕНТИЛЯТОРА 2 ПОТРЕБИТЕЛЯ 1
221	БЛОКИРОВКА ВЕНТИЛЕЙ ПОТРЕБИТЕЛЯ 1
222	БЛОКИРОВКА ВЕНТИЛЕЙ ХВ ПОТРЕБИТЕЛЯ 1
223	БЛОКИРОВКА ВЕНТИЛЕЙ ГВ ПОТРЕБИТЕЛЯ 1
224	БЛОКИРОВКА ВЕНТИЛЕЙ ПОТРЕБИТЕЛЯ 2
225	БЛОКИРОВКА КЛАПАНОВ ИСПАРИТЕЛЯ
226	БЛОКИРОВКА КЛАПАНА ЕСТЕСТВЕННОГО ОХЛАЖДЕНИЯ
239	ОШИБКА ОБРАТНОЙ СВЯЗИ ИНВЕРТОРА 1
240	ОШИБКА ОБРАТНОЙ СВЯЗИ ИНВЕРТОРА 2
241	ОШИБКА ОБРАТНОЙ СВЯЗИ ИНВЕРТОРА 3
242	ОШИБКА ОБРАТНОЙ СВЯЗИ ИНВЕРТОРА 4
243	ОШИБКА ОБРАТНОЙ СВЯЗИ ИНВЕРТОРА 5
244	ОШИБКА ОБРАТНОЙ СВЯЗИ ИНВЕРТОРА 6
245	ОШИБКА ОБРАТНОЙ СВЯЗИ ИНВЕРТОРА 7
246	ОШИБКА ОБРАТНОЙ СВЯЗИ ИНВЕРТОРА 8
247	ОШИБКА ОБРАТНОЙ СВЯЗИ ИНВЕРТОРА 9
248	ОШИБКА ОБРАТНОЙ СВЯЗИ ИНВЕРТОРА 10
249	ОШИБКА ОБРАТНОЙ СВЯЗИ ИНВЕРТОРА 11
250	ОШИБКА ОБРАТНОЙ СВЯЗИ ИНВЕРТОРА 12
251	АВАРИЙНЫЙ СИГНАЛ С ДАТЧИКА ВЫСОКОГО ДАВЛЕНИЯ 1
252	АВАРИЙНЫЙ СИГНАЛ С ДАТЧИКА ВЫСОКОГО ДАВЛЕНИЯ 2
253	АВАРИЙНЫЙ СИГНАЛ С ДАТЧИКА ВЫСОКОГО ДАВЛЕНИЯ 3
254	АВАРИЙНЫЙ СИГНАЛ С ДАТЧИКА ВЫСОКОГО ДАВЛЕНИЯ 4
255	АВАРИЙНЫЙ СИГНАЛ С ДАТЧИКА НИЗКОГО ДАВЛЕНИЯ 1
256	АВАРИЙНЫЙ СИГНАЛ С ДАТЧИКА НИЗКОГО ДАВЛЕНИЯ 2
257	АВАРИЙНЫЙ СИГНАЛ С ДАТЧИКА НИЗКОГО ДАВЛЕНИЯ 3
258	АВАРИЙНЫЙ СИГНАЛ С ДАТЧИКА НИЗКОГО ДАВЛЕНИЯ 4
259	АВАРИЙНЫЙ СИГНАЛ 1 НИЗКОГО ДАВЛЕНИЯ ХЛАДАГЕНТА ПОТРЕБИТЕЛЯ 1
260	АВАРИЙНЫЙ СИГНАЛ 1 НИЗКОГО ДАВЛЕНИЯ ХЛАДАГЕНТА ПОТРЕБИТЕЛЯ 2
261	АВАРИЙНЫЙ СИГНАЛ 1 НИЗКОГО ДАВЛЕНИЯ ХЛАДАГЕНТА ПОТРЕБИТЕЛЯ 3
262	АВАРИЙНЫЙ СИГНАЛ 1 НИЗКОГО ДАВЛЕНИЯ ХЛАДАГЕНТА ПОТРЕБИТЕЛЯ 4
263	АВАРИЙНЫЙ СИГНАЛ НИЗКОГО ДАВЛЕНИЯ ХЛАДАГЕНТА ИСПАРИТЕЛЯ 1
264	АВАРИЙНЫЙ СИГНАЛ НИЗКОГО ДАВЛЕНИЯ ХЛАДАГЕНТА ИСПАРИТЕЛЯ 2
265	АВАРИЙНЫЙ СИГНАЛ НИЗКОГО ДАВЛЕНИЯ ХЛАДАГЕНТА ИСПАРИТЕЛЯ 3
266	АВАРИЙНЫЙ СИГНАЛ НИЗКОГО ДАВЛЕНИЯ ХЛАДАГЕНТА ИСПАРИТЕЛЯ 4
267	АВАРИЙНЫЙ СИГНАЛ 2 НИЗКОГО ДАВЛЕНИЯ ХЛАДАГЕНТА ПОТРЕБИТЕЛЯ 1
268	АВАРИЙНЫЙ СИГНАЛ 2 НИЗКОГО ДАВЛЕНИЯ ХЛАДАГЕНТА ПОТРЕБИТЕЛЯ 2
269	АВАРИЙНЫЙ СИГНАЛ 2 НИЗКОГО ДАВЛЕНИЯ ХЛАДАГЕНТА ПОТРЕБИТЕЛЯ 3
270	АВАРИЙНЫЙ СИГНАЛ 2 НИЗКОГО ДАВЛЕНИЯ ХЛАДАГЕНТА ПОТРЕБИТЕЛЯ 4

271	АВАРИЙНЫЙ СИГНАЛ ХЛАДАГЕНТА ПОТРЕБИТЕЛЯ
272	АВАРИЙНЫЙ СИГНАЛ 2 ХЛАДАГЕНТА ПОТРЕБИТЕЛЯ
273	АВАРИЙНЫЙ СИГНАЛ ХЛАДАГЕНТА ИСТОЧНИКА
274	ЗАЩИТА ОТ ЗАМЕРЗАНИЯ ПОТРЕБИТЕЛЯ 2
275	ВЫСОКАЯ ТЕМПЕРАТУРА НАГНЕТАНИЯ КОМПРЕССОРА 1
276	ВЫСОКАЯ ТЕМПЕРАТУРА НАГНЕТАНИЯ КОМПРЕССОРА 2
277	ВЫСОКАЯ ТЕМПЕРАТУРА НАГНЕТАНИЯ КОМПРЕССОРА 3
278	ВЫСОКАЯ ТЕМПЕРАТУРА НАГНЕТАНИЯ КОМПРЕССОРА 4
279	ВЫСОКАЯ ТЕМПЕРАТУРА НАГНЕТАНИЯ КОМПРЕССОРА 5
280	ВЫСОКАЯ ТЕМПЕРАТУРА НАГНЕТАНИЯ КОМПРЕССОРА 6
281	ВЫСОКАЯ ТЕМПЕРАТУРА НАГНЕТАНИЯ КОМПРЕССОРА 7
282	ВЫСОКАЯ ТЕМПЕРАТУРА НАГНЕТАНИЯ КОМПРЕССОРА 8
283	ВЫСОКАЯ ТЕМПЕРАТУРА НАГНЕТАНИЯ КОМПРЕССОРА 9
284	ВЫСОКАЯ ТЕМПЕРАТУРА НАГНЕТАНИЯ КОМПРЕССОРА 10
285	ВЫСОКАЯ ТЕМПЕРАТУРА НАГНЕТАНИЯ КОМПРЕССОРА 11
286	ВЫСОКАЯ ТЕМПЕРАТУРА НАГНЕТАНИЯ КОМПРЕССОРА 12
287	ВЫСОКАЯ ТЕМПЕРАТУРА КОМПРЕССОРА 1
288	ВЫСОКАЯ ТЕМПЕРАТУРА КОМПРЕССОРА 2
289	ВЫСОКАЯ ТЕМПЕРАТУРА КОМПРЕССОРА 3
290	ВЫСОКАЯ ТЕМПЕРАТУРА КОМПРЕССОРА 4
291	НИЗКАЯ НАРУЖНАЯ ТЕМПЕРАТУРА
292	НИЗКИЙ РАСХОД ПОТРЕБИТЕЛЯ
293	НИЗКИЙ РАСХОД ИСТОЧНИКА
294	НИЗКИЙ РАСХОД ГВС ИЛИ ВТОРИЧНОГО ГВС
295	ПРЕВЫШЕНО ОГРАНИЧЕНИЕ ВРЕМЕНИ РАБОТЫ КОМПРЕССОРА 1
296	ПРЕВЫШЕНО ОГРАНИЧЕНИЕ ВРЕМЕНИ РАБОТЫ КОМПРЕССОРА 2
297	ПРЕВЫШЕНО ОГРАНИЧЕНИЕ ВРЕМЕНИ РАБОТЫ КОМПРЕССОРА 3
298	ПРЕВЫШЕНО ОГРАНИЧЕНИЕ ВРЕМЕНИ РАБОТЫ КОМПРЕССОРА 4
299	ПРЕВЫШЕНО ОГРАНИЧЕНИЕ ВРЕМЕНИ РАБОТЫ КОМПРЕССОРА 5
300	ПРЕВЫШЕНО ОГРАНИЧЕНИЕ ВРЕМЕНИ РАБОТЫ КОМПРЕССОРА 6
301	ПРЕВЫШЕНО ОГРАНИЧЕНИЕ ВРЕМЕНИ РАБОТЫ КОМПРЕССОРА 7
302	ПРЕВЫШЕНО ОГРАНИЧЕНИЕ ВРЕМЕНИ РАБОТЫ КОМПРЕССОРА 8
303	ПРЕВЫШЕНО ОГРАНИЧЕНИЕ ВРЕМЕНИ РАБОТЫ КОМПРЕССОРА 9
304	ПРЕВЫШЕНО ОГРАНИЧЕНИЕ ВРЕМЕНИ РАБОТЫ КОМПРЕССОРА 10
305	ПРЕВЫШЕНО ОГРАНИЧЕНИЕ ВРЕМЕНИ РАБОТЫ КОМПРЕССОРА 11
306	ПРЕВЫШЕНО ОГРАНИЧЕНИЕ ВРЕМЕНИ РАБОТЫ КОМПРЕССОРА 12
307	ПРЕВЫШЕНО ОГРАНИЧЕНИЕ ВРЕМЕНИ РАБОТЫ НАСОСА 1 ПОТРЕБИТЕЛЯ
308	ПРЕВЫШЕНО ОГРАНИЧЕНИЕ ВРЕМЕНИ РАБОТЫ НАСОСА 2 ПОТРЕБИТЕЛЯ
309	ПРЕВЫШЕНО ОГРАНИЧЕНИЕ ВРЕМЕНИ РАБОТЫ НАСОСА 1 ГВС
310	ПРЕВЫШЕНО ОГРАНИЧЕНИЕ ВРЕМЕНИ РАБОТЫ НАСОСА 2 ГВС
311	ПРЕВЫШЕНО ОГРАНИЧЕНИЕ ВРЕМЕНИ РАБОТЫ НАСОСА 1 ИСТОЧНИКА
312	ПРЕВЫШЕНО ОГРАНИЧЕНИЕ ВРЕМЕНИ РАБОТЫ НАСОСА 2 ИСТОЧНИКА
313	ПРЕВЫШЕНО ОГРАНИЧЕНИЕ ВРЕМЕНИ РАБОТЫ ДРЕНАЖНОГО НАСОСА 1
314	ПРЕВЫШЕНО ОГРАНИЧЕНИЕ ВРЕМЕНИ РАБОТЫ ДРЕНАЖНОГО НАСОСА 2
315	ПРЕВЫШЕНО ОГРАНИЧЕНИЕ ВРЕМЕНИ РАБОТЫ ВСПОМОГАТЕЛЬНОГО ЭЛЕКТРОНАГРЕВАТЕЛЯ ПОТРЕБИТЕЛЯ
316	ПРЕВЫШЕНО ОГРАНИЧЕНИЕ ВРЕМЕНИ РАБОТЫ ВСПОМОГАТЕЛЬНОГО ЭЛЕКТРОНАГРЕВАТЕЛЯ ГВС
317	ЗАЩИТА ОТ ЗАМЕРЗАНИЯ РАЗВЯЗКИ ИСТОЧНИКА
318	ЗАЩИТА ОТ ЗАМЕРЗАНИЯ СИСТЕМЫ ЕСТЕСТВЕННОГО ОХЛАЖДЕНИЯ
319	ПЛАНОВОЕ ТЕХОБСЛУЖИВАНИЕ
320	АВАРИЙНЫЙ СИГНАЛ 1 ВЫСОКОЙ ТЕМПЕРАТУРЫ МАСЛА
321	АВАРИЙНЫЙ СИГНАЛ 2 ВЫСОКОЙ ТЕМПЕРАТУРЫ МАСЛА
322	АВАРИЙНЫЙ СИГНАЛ УТЕЧКИ ГАЗА
333	ПРЕДУПРЕЖДЕНИЕ ОБ УТЕЧКЕ ХЛАДАГЕНТА
334	АВАРИЙНЫЙ СИГНАЛ ВЫСОКОЙ ТЕМПЕРАТУРЫ МАСЛА СИСТЕМЫ 3
335	АВАРИЙНЫЙ СИГНАЛ ВЫСОКОЙ ТЕМПЕРАТУРЫ МАСЛА СИСТЕМЫ 4
336	ПЕРЕГРЕВ КОМПРЕССОРА 5
337	ПЕРЕГРЕВ КОМПРЕССОРА 6
338	ПЕРЕГРЕВ КОМПРЕССОРА 7
339	ПЕРЕГРЕВ КОМПРЕССОРА 8
340	ПЕРЕГРЕВ КОМПРЕССОРА 9
341	ПЕРЕГРЕВ КОМПРЕССОРА 10

342	ПЕРЕГРЕВ КОМПРЕССОРА 11
343	ПЕРЕГРЕВ КОМПРЕССОРА 12
344	ПРЕВЫШЕНО ОГРАНИЧЕНИЕ ЧАСОВ НАРАБОТКИ ВЕНТИЛЯТОРА 1 ПОТРЕБИТЕЛЯ 1
345	ПРЕВЫШЕНО ОГРАНИЧЕНИЕ ЧАСОВ НАРАБОТКИ ВЕНТИЛЯТОРА 1 ПОТРЕБИТЕЛЯ 2
346	ЗАЩИТА ОТ ЗАМЕРЗАНИЯ 2 ПОТРЕБИТЕЛЯ 2
370	ОШИБКА ПРОЦЕДУРЫ ВОЗВРАТА МАСЛА 1
371	ОШИБКА ПРОЦЕДУРЫ ВОЗВРАТА МАСЛА 2
372	ОШИБКА ПРОЦЕДУРЫ ВОЗВРАТА МАСЛА 3
373	ОШИБКА ПРОЦЕДУРЫ ВОЗВРАТА МАСЛА 4
370	ОШИБКА ВОЗВРАТА МАСЛА ИНВЕРТОРНОГО КОМПРЕССОРА DANFOSS 1
371	ОШИБКА ВОЗВРАТА МАСЛА ИНВЕРТОРНОГО КОМПРЕССОРА DANFOSS 2
372	ОШИБКА ВОЗВРАТА МАСЛА ИНВЕРТОРНОГО КОМПРЕССОРА DANFOSS 3
373	ОШИБКА ВОЗВРАТА МАСЛА ИНВЕРТОРНОГО КОМПРЕССОРА DANFOSS 4
374	ЗАЩИТА ОТ ВЫСОКОГО ДАВЛЕНИЯ 1
375	ЗАЩИТА ОТ НИЗКОГО ДАВЛЕНИЯ 1
376	ЗАЩИТА ОТ НИЗКОЙ ТЕМПЕРАТУРЫ 1
377	ЗАЩИТА ОТ ВЫСОКОГО ДАВЛЕНИЯ 2
378	ЗАЩИТА ОТ НИЗКОГО ДАВЛЕНИЯ 2
379	ЗАЩИТА ОТ НИЗКОЙ ТЕМПЕРАТУРЫ 2
380	ЗАЩИТА ОТ ВЫСОКОГО ДАВЛЕНИЯ 3
381	ЗАЩИТА ОТ НИЗКОГО ДАВЛЕНИЯ 3
382	ЗАЩИТА ОТ НИЗКОЙ ТЕМПЕРАТУРЫ 3
383	ЗАЩИТА ОТ ВЫСОКОГО ДАВЛЕНИЯ 4
384	ЗАЩИТА ОТ НИЗКОГО ДАВЛЕНИЯ 4
385	ЗАЩИТА ОТ НИЗКОЙ ТЕМПЕРАТУРЫ 4
386	ВЫХОД ЗА ВЕРХНИЙ ПРЕДЕЛ ТЕМПЕРАТУРЫ 1
387	ВЫХОД ЗА ВЕРХНИЙ ПРЕДЕЛ ДАВЛЕНИЯ 1
388	ВЫХОД ЗА НИЖНИЙ ПРЕДЕЛ ДАВЛЕНИЯ 1
389	ВЫХОД ЗА ВЕРХНИЙ ПРЕДЕЛ ВЛАЖНОСТИ 1
390	ВЫХОД ЗА ПРЕДЕЛ ПОТРЕБЛЯЕМОЙ МОЩНОСТИ 1
391	ВЫХОД ЗА ПРЕДЕЛ ПЕРЕПАДА ДАВЛЕНИЯ 1
392	ВЫХОД ЗА ПРЕДЕЛ ЧАСТОТЫ ПУСКОВ КОМПРЕССОРА 1
393	ВЫХОД ЗА ВЕРХНИЙ ПРЕДЕЛ ТЕМПЕРАТУРЫ 2
394	ВЫХОД ЗА ВЕРХНИЙ ПРЕДЕЛ ДАВЛЕНИЯ 2
395	ВЫХОД ЗА НИЖНИЙ ПРЕДЕЛ ДАВЛЕНИЯ 2
396	ВЫХОД ЗА ВЕРХНИЙ ПРЕДЕЛ ВЛАЖНОСТИ 2
397	ВЫХОД ЗА ПРЕДЕЛ ПОТРЕБЛЯЕМОЙ МОЩНОСТИ 2
398	ВЫХОД ЗА ПРЕДЕЛ ПЕРЕПАДА ДАВЛЕНИЯ 2
399	ВЫХОД ЗА ПРЕДЕЛ ЧАСТОТЫ ПУСКОВ КОМПРЕССОРА 2
400	ВЫХОД ЗА ВЕРХНИЙ ПРЕДЕЛ ТЕМПЕРАТУРЫ 3
401	ВЫХОД ЗА ВЕРХНИЙ ПРЕДЕЛ ДАВЛЕНИЯ 3
402	ВЫХОД ЗА НИЖНИЙ ПРЕДЕЛ ДАВЛЕНИЯ 3
403	ВЫХОД ЗА ВЕРХНИЙ ПРЕДЕЛ ВЛАЖНОСТИ 3
404	ВЫХОД ЗА ПРЕДЕЛ ПОТРЕБЛЯЕМОЙ МОЩНОСТИ 3
405	ВЫХОД ЗА ПРЕДЕЛ ПЕРЕПАДА ДАВЛЕНИЯ 3
406	ВЫХОД ЗА ПРЕДЕЛ ЧАСТОТЫ ПУСКОВ КОМПРЕССОРА 3
407	ВЫХОД ЗА ВЕРХНИЙ ПРЕДЕЛ ТЕМПЕРАТУРЫ 4
408	ВЫХОД ЗА ВЕРХНИЙ ПРЕДЕЛ ДАВЛЕНИЯ 4
409	ВЫХОД ЗА НИЖНИЙ ПРЕДЕЛ ДАВЛЕНИЯ 4
410	ВЫХОД ЗА ВЕРХНИЙ ПРЕДЕЛ ВЛАЖНОСТИ 4
411	ВЫХОД ЗА ПРЕДЕЛ ПОТРЕБЛЯЕМОЙ МОЩНОСТИ 4
412	ВЫХОД ЗА ПРЕДЕЛ ПЕРЕПАДА ДАВЛЕНИЯ 4
413	ВЫХОД ЗА ПРЕДЕЛ ЧАСТОТЫ ПУСКОВ КОМПРЕССОРА 4
414	ПРОЦЕДУРА ДИЗБАКТЕРИЗАЦИИ НЕ ЗАВЕРШЕНА
415	АВАРИЙНЫЙ СИГНАЛ УВЛАЖНИТЕЛЯ + ДОП. АВАРИЙНЫЙ КОД
437	ПРИВОД ЭЛЕКТРОННОГО РАСШИРИТЕЛЬНОГО ВЕНТИЛЯ 1
438	ПРИВОД ЭЛЕКТРОННОГО РАСШИРИТЕЛЬНОГО ВЕНТИЛЯ 2
439	ПРИВОД ЭЛЕКТРОННОГО РАСШИРИТЕЛЬНОГО ВЕНТИЛЯ 3
440	ПРИВОД ЭЛЕКТРОННОГО РАСШИРИТЕЛЬНОГО ВЕНТИЛЯ 4
441	ПРИВОД ЭЛЕКТРОННОГО РАСШИРИТЕЛЬНОГО ВЕНТИЛЯ 5
442	ПРИВОД ЭЛЕКТРОННОГО РАСШИРИТЕЛЬНОГО ВЕНТИЛЯ 6

443	ГЛАВНЫЙ ПРИВОД ЭРВ 1 КЛАПАНА 1A
444	ГЛАВНЫЙ ПРИВОД ЭРВ 1 КЛАПАНА 1B
445	ГЛАВНЫЙ ПРИВОД ЭРВ 2 КЛАПАНА 2A
446	ГЛАВНЫЙ ПРИВОД ЭРВ 2 КЛАПАНА 2B
447	ВСПОМОГАТЕЛЬНЫЙ ПРИВОД 1
448	ВСПОМОГАТЕЛЬНЫЙ ПРИВОД 2
449	ВСПОМОГАТЕЛЬНЫЙ ПРИВОД 3
450	ВСПОМОГАТЕЛЬНЫЙ ПРИВОД 4
451	АККУМУЛЯТОР EVO 1
452	МИКРОСХЕМА EEPROM EVO 1
453	EVO 1 НЕ В СЕТИ
454	НЕПОЛНОЕ ЗАКРЫТИЕ EVO 1
455	АВАРИЙНОЕ ЗАКРЫТИЕ EVO 1
456	НЕСОВМЕСТИМОСТЬ ОБОРУДОВАНИЯ EVO 1
457	ОШИБКА КОНФИГУРАЦИИ EVO 1
458	ОШИБКА ДАТЧИКА S1 EVO 1
459	ОШИБКА ДАТЧИКА S2 EVO 1
460	ОШИБКА ДАТЧИКА S3 EVO 1
461	ОШИБКА ДАТЧИКА S4 EVO 1
462	НИЗКАЯ ТЕМПЕРАТУРА ПЕРЕГРЕВА ВЕНТИЛЯ A EVO 1
463	НИЗКАЯ ТЕМПЕРАТУРА ИСПАРЕНИЯ ВЕНТИЛЯ A EVO 1
464	ВЫСОКАЯ ТЕМПЕРАТУРА ИСПАРЕНИЯ ВЕНТИЛЯ A EVO 1
465	НЕИСПРАВНОСТЬ ПРИВОДА ВЕНТИЛЯ A EVO 1
466	НИЗКАЯ ТЕМПЕРАТУРА ВСАСЫВАНИЯ ВЕНТИЛЯ A EVO 1
467	ВЫСОКАЯ ТЕМПЕРАТУРА КОНДЕНСАЦИИ ВЕНТИЛЯ A EVO 1
468	НИЗКАЯ ТЕМПЕРАТУРА ПЕРЕГРЕВА ВЕНТИЛЯ B EVO 1
469	НИЗКАЯ ТЕМПЕРАТУРА ИСПАРЕНИЯ ВЕНТИЛЯ B EVO 1
470	ВЫСОКАЯ ТЕМПЕРАТУРА ИСПАРЕНИЯ ВЕНТИЛЯ B EVO 1
471	НЕИСПРАВНОСТЬ ПРИВОДА ВЕНТИЛЯ B EVO 1
472	НИЗКАЯ ТЕМПЕРАТУРА ВСАСЫВАНИЯ ВЕНТИЛЯ B EVO 1
473	ВЫСОКАЯ ТЕМПЕРАТУРА КОНДЕНСАЦИИ ВЕНТИЛЯ B EVO 1
476	АККУМУЛЯТОР EVO 2
477	МИКРОСХЕМА EEPROM EVO 2
478	EVO 2 НЕ В СЕТИ
479	НЕПОЛНОЕ ЗАКРЫТИЕ EVO 2
480	АВАРИЙНОЕ ЗАКРЫТИЕ EVO 2
481	НЕСОВМЕСТИМОСТЬ ОБОРУДОВАНИЯ EVO 2
482	ОШИБКА КОНФИГУРАЦИИ EVO 2
483	ОШИБКА ДАТЧИКА S1 EVO 2
484	ОШИБКА ДАТЧИКА S2 EVO 2
485	ОШИБКА ДАТЧИКА S3 EVO 2
486	ОШИБКА ДАТЧИКА S4 EVO 2
487	НИЗКАЯ ТЕМПЕРАТУРА ПЕРЕГРЕВА ВЕНТИЛЯ A EVO 2
488	НИЗКАЯ ТЕМПЕРАТУРА ИСПАРЕНИЯ ВЕНТИЛЯ A EVO 2
489	ВЫСОКАЯ ТЕМПЕРАТУРА ИСПАРЕНИЯ ВЕНТИЛЯ A EVO 2
490	НЕИСПРАВНОСТЬ ПРИВОДА ВЕНТИЛЯ A EVO 2
491	НИЗКАЯ ТЕМПЕРАТУРА ВСАСЫВАНИЯ ВЕНТИЛЯ A EVO 2
492	ВЫСОКАЯ ТЕМПЕРАТУРА КОНДЕНСАЦИИ ВЕНТИЛЯ A EVO 2
493	НИЗКАЯ ТЕМПЕРАТУРА ПЕРЕГРЕВА ВЕНТИЛЯ B EVO 2
494	НИЗКАЯ ТЕМПЕРАТУРА ИСПАРЕНИЯ ВЕНТИЛЯ B EVO 2
495	ВЫСОКАЯ ТЕМПЕРАТУРА ИСПАРЕНИЯ ВЕНТИЛЯ B EVO 2
496	НЕИСПРАВНОСТЬ ПРИВОДА ВЕНТИЛЯ B EVO 2
497	НИЗКАЯ ТЕМПЕРАТУРА ВСАСЫВАНИЯ ВЕНТИЛЯ B EVO 2
498	ВЫСОКАЯ ТЕМПЕРАТУРА КОНДЕНСАЦИИ ВЕНТИЛЯ B EVO 2
501	ОШИБКА ЗАПИСИ ШИНЫ EKD 1
502	EKD 1 НИЗКИЙ УРОВЕНЬ ЗАРЯДА
503	ОШИБКА ДАТЧИКА ТЕМПЕРАТУРЫ S2 EKD 1
504	ОШИБКА ДАТЧИКА ТЕМПЕРАТУРЫ S4 EKD 1
505	ОШИБКА ДАТЧИКА ДАВЛЕНИЯ EKD 1
506	ОШИБКА АНАЛОГОВОГО ВВОДА EKD 1
507	НЕ ВЫБРАН ХЛАДАГЕНТ EKD 1

508	ОШИБКА ПРИВОДА ВЕНТИЛЯ EKD 1
509	EKD 1 НЕ В СЕТИ
510	АВАРИЙНЫЙ СИГНАЛ ДРАЙВЕРА DANFOSS EKD СИСТЕМЫ 1
511	ОШИБКА ЗАПИСИ ШИНЫ EKD 2
512	EKD 2 НИЗКИЙ УРОВЕНЬ ЗАРЯДА
513	ОШИБКА ДАТЧИКА ТЕМПЕРАТУРЫ S2 EKD 2
514	ОШИБКА ДАТЧИКА ТЕМПЕРАТУРЫ S4 EKD 2
515	ОШИБКА ДАТЧИКА ДАВЛЕНИЯ EKD 2
516	ОШИБКА АНАЛОГОВОГО ВВОДА EKD 2
517	НЕ ВЫБРАН ХЛАДАГЕНТ EKD 2
518	ОШИБКА ПРИВОДА ВЕНТИЛЯ EKD 2
519	EKD 2 НЕ В СЕТИ
520	АВАРИЙНЫЙ СИГНАЛ ДРАЙВЕРА DANFOSS EKD СИСТЕМЫ 2
521	ОШИБКА ЗАПИСИ ШИНЫ EKD 3
522	EKD 3 НИЗКИЙ УРОВЕНЬ ЗАРЯДА
523	ОШИБКА ДАТЧИКА ТЕМПЕРАТУРЫ S2 EKD 3
524	ОШИБКА ДАТЧИКА ТЕМПЕРАТУРЫ S4 EKD 3
525	ОШИБКА ДАТЧИКА ДАВЛЕНИЯ EKD 3
526	ОШИБКА АНАЛОГОВОГО ВВОДА EKD 3
527	НЕ ВЫБРАН ХЛАДАГЕНТ EKD 3
528	ОШИБКА ПРИВОДА ВЕНТИЛЯ EKD 3
529	EKD 3 НЕ В СЕТИ
530	АВАРИЙНЫЙ СИГНАЛ ДРАЙВЕРА DANFOSS EKD СИСТЕМЫ 3
531	ОШИБКА ЗАПИСИ ШИНЫ EKD 4
532	EKD 4 НИЗКИЙ УРОВЕНЬ ЗАРЯДА
533	ОШИБКА ДАТЧИКА ТЕМПЕРАТУРЫ S2 EKD 4
534	ОШИБКА ДАТЧИКА ТЕМПЕРАТУРЫ S4 EKD 4
535	ОШИБКА ДАТЧИКА ДАВЛЕНИЯ EKD 4
536	ОШИБКА АНАЛОГОВОГО ВВОДА EKD 4
537	НЕ ВЫБРАН ХЛАДАГЕНТ EKD 4
538	ОШИБКА ПРИВОДА ВЕНТИЛЯ EKD 4
539	EKD 4 НЕ В СЕТИ
540	АВАРИЙНЫЙ СИГНАЛ ДРАЙВЕРА DANFOSS EKD СИСТЕМЫ 4
541	ВАТТМЕТР НЕ В СЕТИ
542	ИНВЕРТОР 1 НЕИСПРАВЕН
543	ИНВЕРТОР 2 НЕИСПРАВЕН
544	ИНВЕРТОР 3 НЕИСПРАВЕН
545	ИНВЕРТОР 4 НЕИСПРАВЕН
546	ИНВЕРТОР 1 НЕ В СЕТИ
547	ИНВЕРТОР 2 НЕ В СЕТИ
548	ИНВЕРТОР 3 НЕ В СЕТИ
549	ИНВЕРТОР 4 НЕ В СЕТИ
550	ДРАЙКУЛЕР 1
551	ДРАЙКУЛЕР 2
552	РАСХОДОМЕР/СЧЕТЧИК ЭНЕРГИИ ПОТРЕБИТЕЛЯ 1 НЕ В СЕТИ
553	РАСХОДОМЕР/СЧЕТЧИК ЭНЕРГИИ ПОТРЕБИТЕЛЯ 2 НЕ В СЕТИ
554	РАСХОДОМЕР/СЧЕТЧИК ЭНЕРГИИ ИСТОЧНИКА НЕ В СЕТИ
555	ОШИБКА РАСХОДОМЕРА/СЧЕТЧИКА ЭНЕРГИИ ПОТРЕБИТЕЛЯ 1
556	ОШИБКА РАСХОДОМЕРА/СЧЕТЧИКА ЭНЕРГИИ ПОТРЕБИТЕЛЯ 2
557	ОШИБКА РАСХОДОМЕРА/СЧЕТЧИКА ЭНЕРГИИ ИСТОЧНИКА
601	АВАРИЙНЫЙ СИГНАЛ УРОВНЯ МАСЛА КОМПРЕССОРА 1
602	АВАРИЙНЫЙ СИГНАЛ УРОВНЯ МАСЛА КОМПРЕССОРА 2
603	АВАРИЙНЫЙ СИГНАЛ УРОВНЯ МАСЛА КОМПРЕССОРА 3
604	АВАРИЙНЫЙ СИГНАЛ УРОВНЯ МАСЛА КОМПРЕССОРА 4
605	АВАРИЙНЫЙ СИГНАЛ УРОВНЯ МАСЛА КОМПРЕССОРА 5
606	АВАРИЙНЫЙ СИГНАЛ УРОВНЯ МАСЛА КОМПРЕССОРА 6
607	АВАРИЙНЫЙ СИГНАЛ УРОВНЯ МАСЛА КОМПРЕССОРА 7
608	АВАРИЙНЫЙ СИГНАЛ УРОВНЯ МАСЛА КОМПРЕССОРА 8
609	АВАРИЙНЫЙ СИГНАЛ УРОВНЯ МАСЛА КОМПРЕССОРА 9
610	АВАРИЙНЫЙ СИГНАЛ УРОВНЯ МАСЛА КОМПРЕССОРА 10
611	АВАРИЙНЫЙ СИГНАЛ УРОВНЯ МАСЛА КОМПРЕССОРА 11

612	АВАРИЙНЫЙ СИГНАЛ УРОВНЯ МАСЛА КОМПРЕССОРА 12
613	АВАРИЙНЫЙ СИГНАЛ ВОЗВРАТА МАСЛА КОМПРЕССОРА 1
614	АВАРИЙНЫЙ СИГНАЛ ВОЗВРАТА МАСЛА КОМПРЕССОРА 2
615	АВАРИЙНЫЙ СИГНАЛ ВОЗВРАТА МАСЛА КОМПРЕССОРА 3
616	АВАРИЙНЫЙ СИГНАЛ ВОЗВРАТА МАСЛА КОМПРЕССОРА 4
617	АВАРИЙНЫЙ СИГНАЛ ВОЗВРАТА МАСЛА КОМПРЕССОРА 5
618	АВАРИЙНЫЙ СИГНАЛ УРОВНЯ МАСЛА КОМПРЕССОРА 6
619	АВАРИЙНЫЙ СИГНАЛ ВОЗВРАТА МАСЛА КОМПРЕССОРА 7
620	АВАРИЙНЫЙ СИГНАЛ ВОЗВРАТА МАСЛА КОМПРЕССОРА 8
621	АВАРИЙНЫЙ СИГНАЛ ВОЗВРАТА МАСЛА КОМПРЕССОРА 9
622	АВАРИЙНЫЙ СИГНАЛ ВОЗВРАТА МАСЛА КОМПРЕССОРА 10
623	АВАРИЙНЫЙ СИГНАЛ ВОЗВРАТА МАСЛА КОМПРЕССОРА 11
624	АВАРИЙНЫЙ СИГНАЛ ВОЗВРАТА МАСЛА КОМПРЕССОРА 12
625	АВАРИЙНЫЙ СИГНАЛ МАСЛЯНОГО ФИЛЬТРА КОМПРЕССОРА 1
626	АВАРИЙНЫЙ СИГНАЛ МАСЛЯНОГО ФИЛЬТРА КОМПРЕССОРА 2
627	АВАРИЙНЫЙ СИГНАЛ МАСЛЯНОГО ФИЛЬТРА КОМПРЕССОРА 3
628	АВАРИЙНЫЙ СИГНАЛ МАСЛЯНОГО ФИЛЬТРА КОМПРЕССОРА 4
629	АВАРИЙНЫЙ СИГНАЛ МАСЛЯНОГО ФИЛЬТРА КОМПРЕССОРА 5
630	АВАРИЙНЫЙ СИГНАЛ МАСЛЯНОГО ФИЛЬТРА КОМПРЕССОРА 6
631	АВАРИЙНЫЙ СИГНАЛ МАСЛЯНОГО ФИЛЬТРА КОМПРЕССОРА 7
632	АВАРИЙНЫЙ СИГНАЛ МАСЛЯНОГО ФИЛЬТРА КОМПРЕССОРА 8
633	АВАРИЙНЫЙ СИГНАЛ МАСЛЯНОГО ФИЛЬТРА КОМПРЕССОРА 9
634	АВАРИЙНЫЙ СИГНАЛ МАСЛЯНОГО ФИЛЬТРА КОМПРЕССОРА 10
635	АВАРИЙНЫЙ СИГНАЛ МАСЛЯНОГО ФИЛЬТРА КОМПРЕССОРА 11
636	АВАРИЙНЫЙ СИГНАЛ МАСЛЯНОГО ФИЛЬТРА КОМПРЕССОРА 12
901	ИНВЕРТОР 1 НЕИСПРАВЕН
902	ИНВЕРТОР 2 НЕИСПРАВЕН
903	ИНВЕРТОР 3 НЕИСПРАВЕН
904	ИНВЕРТОР 4 НЕИСПРАВЕН
905	ИНВЕРТОР 5 НЕИСПРАВЕН
906	ИНВЕРТОР 6 НЕИСПРАВЕН
907	ИНВЕРТОР 7 НЕИСПРАВЕН
908	ИНВЕРТОР 8 НЕИСПРАВЕН
909	ИНВЕРТОР 9 НЕИСПРАВЕН
910	ИНВЕРТОР 10 НЕИСПРАВЕН
911	ИНВЕРТОР 11 НЕИСПРАВЕН
912	ИНВЕРТОР 12 НЕИСПРАВЕН
913	ИНВЕРТОР 1 НЕ В СЕТИ
914	ИНВЕРТОР 2 НЕ В СЕТИ
915	ИНВЕРТОР 3 НЕ В СЕТИ
916	ИНВЕРТОР 4 НЕ В СЕТИ
917	ИНВЕРТОР 5 НЕ В СЕТИ
918	ИНВЕРТОР 6 НЕ В СЕТИ
919	ИНВЕРТОР 7 НЕ В СЕТИ
920	ИНВЕРТОР 8 НЕ В СЕТИ
921	ИНВЕРТОР 9 НЕ В СЕТИ
922	ИНВЕРТОР 10 НЕ В СЕТИ
923	ИНВЕРТОР 11 НЕ В СЕТИ
924	ИНВЕРТОР 12 НЕ В СЕТИ
925	ВЫХОД ЗА ПРЕДЕЛЫ РАБОЧЕГО ДИАПАЗОНА 1
926	ВЫХОД ЗА ПРЕДЕЛЫ РАБОЧЕГО ДИАПАЗОНА 2
927	ВЫХОД ЗА ПРЕДЕЛЫ РАБОЧЕГО ДИАПАЗОНА 3
928	ВЫХОД ЗА ПРЕДЕЛЫ РАБОЧЕГО ДИАПАЗОНА 4

4. ПРОЧИЕ ФУНКЦИИ

Подробные сведения содержатся в расширенном руководстве системы управления. В настоящем руководстве также приводится информация, касающаяся расширенных функций (например, интеллектуального управления или локальной сети).

KENTATSU

KENTATSU
IS THE TRADEMARK OF
KENTATSU DENKI, JAPAN